


LOFOT

LED FLOODLIGHT WITH MOTION SENSOR
 LED FLUTLICHT FLÜTER STRAHLER BAUSTRABLER MIT BEWEGUNGSMELDER
 СВЕТОДИОДНЫЙ ПРОЖЕКТОР С ДАТЧИКОМ ДВИЖЕНИЯ
 LED REFLEKTOR S IR ČIDLEM



bardzo wydajne diody led



radiator odprowadzający ciepło



dławnica z przewodem zasilającym



uchwyt montażowy



solidne uszczelnienie



S-LFS-010BL-6K



S-LFS-030BL-6K



S-LFS-020BL-6K



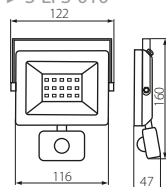
S-LFS-050BL-6K

MATERIAŁ ► stop aluminium, szkło hartowane

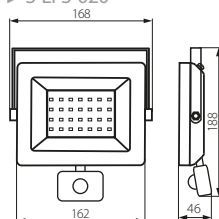
MATERIAL ► aluminum alloy, tempered glass
 MATERIAL ► aluminiumlegierung, gehärtetes glas
 МАТЕРИАЛ ► алюминиевый сплав, закаленное стекло
 MATERIÁL ► hliník, tvrzené sklo

kod	EAN	opakowanie	Barwa światła [K]	strumień świetlny [lm]	moc [W]	kąt rozsyłu [°]
C65-S-LFS-010BL-6K	5900280919939	1/40	6000	870	10	120
C65-S-LFS-020BL-6K	5900280919946	1/20	6000	1 800	20	120
C65-S-LFS-030BL-6K	5900280919953	1/20	6000	2 600	30	120
C65-S-LFS-050BL-6K	5900280919960	1/10	6000	4 300	50	120

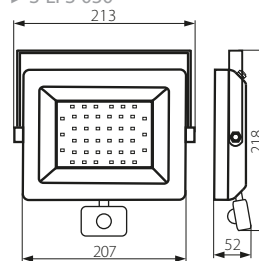
► S-LFS-010



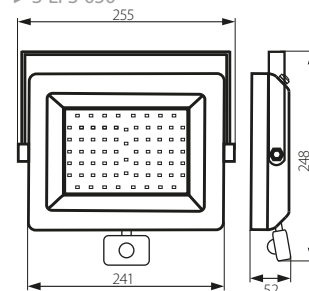
► S-LFS-020



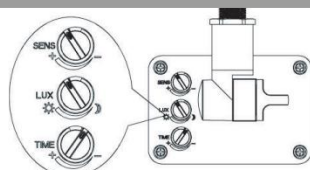
► S-LFS-030



► S-LFS-050



CZUJNIK RUCHU



LUX - pokrętło służy do regulacji natężenia oświetlenia w zakresie (3-2000lux).
 Praca oprawy w warunkach dziennych – pozycja „słońce”, praca w nocy – pozycja „księżyc”
 TIME - pokrętło służy do nastawy czasu załączenia naświetlacza (od 10±2sec do 13min±2min),
 nastawy należy dokonać, gdy nie ma nikogo w pobliżu czujnika
 SENS - pokrętło służy do regulacji czułości czujnika max 10m < 24 °C



Zeskanuj kod QR
 aby uzyskać więcej
 informacji o tym produkcie

